
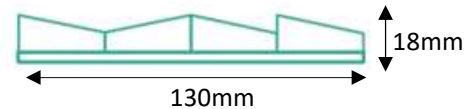


GAMME Solibois Déco

PAREMENTS MODULAIRES EN BOIS

Modèle ORICAMPIEN scié en biais

TEXTURE**PROFIL****CARACTERISTIQUES TECHNIQUES**

ESSENCE : SAPIN - EPICEA
ORIGINE : FRANCE
ASPECT : RELIEF / 3D
SUPPORT : PANNEAU MDF 3mm
UTILISATIONS : INTERIEUR UNIQUEMENT

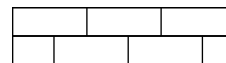
1 CARTON : 1m²
1m² : 13 PANNEAUX
COULEUR : NUANCES DE TEINTES CLAIRES
% HUMIDITE : 12%

INFORMATIONS PRODUIT (pour un panneau)

EPAISSEUR : 18 mm
LONGUEUR : 590 mm
LARGEUR : 130 mm
POIDS / UNITE : 630 g
COLLE UTILISEE POUR LA FABRICATION : KLEIBERIT 303 D3/D4 PVAC
SUPPORT MURAL : PLAT ET LISSE (placo/osb)

POSE DU MUR DECORATIF

COLLE CONSEILLEE : POLYURETHANE
POSE : BORD A BORD ET CROISE ENTRE CHAQUES LIGNES



FIXATION : CLOU / COLLE

PRECAUTIONS : NE PAS METTRE A PROXIMITE D'UNE SOURCE DE CHALEUR, NI AU CONTACT DE L'HUMIDITE OU DE L'EAU